
























-  美術館
-  博物館等
-  神社・寺
-  公園等
-  展望室等
-  入場無料
-  ファミリー向
-  夜間営業
-  体験コーナー
-  伝統文化
-  WC
-  ツール
-  ロッカー
-  喫茶等
-  休憩室
-  駐車場
-  身体障害者用トイレ
-  クラス販売

新宿







東京お散歩ガイド

Sunpoco

http://sunpoco.printx.com

- お花見で有名な、新宿から千駄ヶ谷まで広がった公園。**
- 1,2 新宿御苑**  
- 新宿区内藤町11 TEL 03-3350-0151 shinjukuyoen.go.jp 最寄り駅 新宿門
 ・新宿駅・新宿御苑駅(丸の内線)新宿三丁目駅(丸の内線)大木戸門:新宿御苑前駅(丸の内線)千駄ヶ谷門:千駄ヶ谷駅(JR)国立競技場駅(都営大江戸線)
 開園時間 9:00~16:30(入園は開園30分前まで)大温室は11:00~15:00
 閉園日 月曜日(祝日の場合は翌日振替え)、12/29~1/3 特別開園日 3/25~4/24、11/1~15は無休開園
 入園料 大人:200円/小中学生:100円    
- 江戸六地蔵の一つである「銅造地藏菩薩座像」のあるお寺。**
- 3 内藤新宿「太宗寺」**  
- 新宿区新宿2-9-2 TEL 03-3356-7731
 最寄り駅 新宿駅・新宿御苑駅(丸の内線) 入場料 無料
- 科学技術に遊びながら触れる博物館。**
- 4 未来科学技術情報館**   
- 新宿区西新宿2-1-1三井ビル1F TEL 03-3340-1821 www.miraikan.gr.jp
 最寄り駅 新宿駅・都庁前駅(都営大江戸線) 開館時間 10:30~18:30 閉館日 第2・第4火曜日(祝日の場合は翌日振替え) 年末年始(12/29~1/3) 2月の第1日曜日 入館料 無料 
- 地上45階、202mの展望台。**
- 5 東京都庁展望室**   
- 新宿区西新宿2-8-1 TEL 03-5320-7890 www.koho.metro.tokyo.jp/youkoso
 最寄り駅 新宿駅・都庁前駅(都営大江戸線) 開館時間 北側:9:30~22:00 南側:9:30~17:30(月~20:00、土日祝~19:30)(入室は30分前まで)
 閉館日 北側:月曜日 南側:火曜日(祝日の場合は翌日振替え)
 12/9~1/3 一斉点検日(10/20) 入館料 無料 
- 東郷青児のコレクションとゴッホの『ひまわり』を所蔵する美術館。**
- 6 安田火災東郷青児美術館**
- 新宿区西新宿1-26-1安田火災海上本社ビル42階 TEL 03-3349-3081
www.yasuda.co.jp/museum/index.html 最寄り駅 新宿駅・新宿・西新宿駅(地下鉄丸の内線) 開館時間 9:30~17:00(入館は閉館30分前まで) 閉館日 月曜日(月曜祝日は開館)、12/27~1/4、展示替の期間 入館料 大人:500円/大学・高校生:300円/小中学生:無料(特別展の入館料は、展覧会ごとに異なる) 
- 快適居住空間の総合情報センター。**
- 7 リビングデザインセンター-OZONE**  
- 新宿区西新宿3-7-1新宿パ・クタワ・内 TEL 03-5322-6500(代表)
www.ozone.co.jp 最寄り駅 新宿駅 開館時間 10:30~18:30(コンラシヨップのみ、月・火・木は19:00、金・土・日は19:30まで) 閉館日 水曜日(水曜祝日は開館)、夏季休館日、年末年始休館日 入館料 無料    



- 住宅関連のガラスに関する様々な情報を発信。**
- 7 住まいと暮らしの体験館**   
- 新宿区西新宿3-7-13 TEL 03-5381-6000
www.tg-showroom.com/tg_files/main/info/tss/tss.html 最寄り駅 新宿駅 開館時間 10:00~18:00 閉館日 水曜日(水曜祝日は開館) 年末年始、夏期 入館料 無料
- 「コミュニケーション」というテーマを軸に科学技術と芸術文化の対話。**
- 8 NTTインターコミュニケーションセンター[ICC]**   
- 新宿区西新宿3-20-2東京オペラシティタワー4階 TEL 0120-144199 www.ntticc.or.jp
 最寄り駅 初台駅(京王新線) 開館時間 10:00~18:00(入館は閉館30分前まで)
 閉館日 月曜(祝日の場合は翌日振替え) 年末年始、2月の第2日曜日、8月の第1日曜日、その他保守点検日 入館料 大人:800円/大学・高校生:600円/小中学生:400円(身体障害者、療育、愛の手帳をお持ちの方およびその付添者、満65才以上、未就学児は無料)



企画・制作 Sunpoco
 発行 有限会社プリンテックス
sunpoco@printx.co.jp

